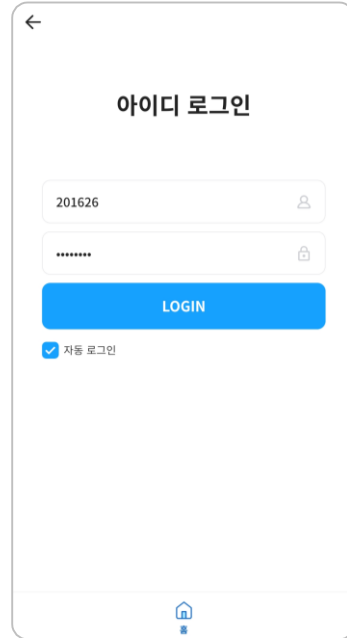
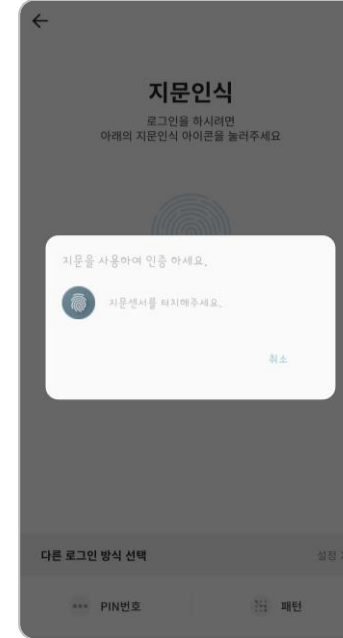


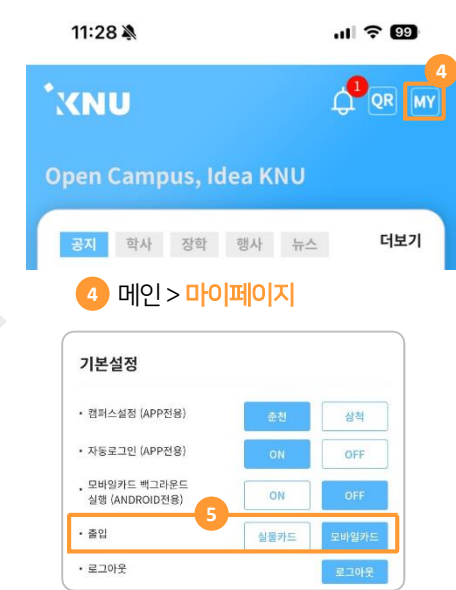
1 '강원대학교' 앱 실행



2 ID(학번, 사번), PW로 로그인

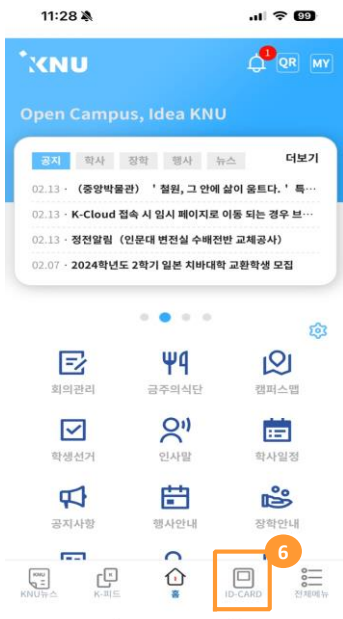


3 본인설정 멀티인증으로 로그인

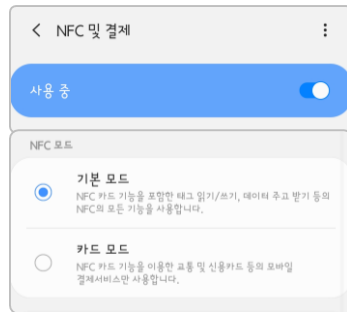


4 메인 > 마이페이지


5 '모바일카드'로 변경(최초 1회)



6 메인 > ID CARD



7 안드로이드 NFC 기능 사용



7 iOS Bluetooth 기능 허용



8 출입 또는 방법 카드로 이용

## ○ 모바일 K-Cloud 앱 전자출입 안내

- 대상: 강원대학교 전구성원
- 사용법: 모바일 K-Cloud 앱 → 마이페이지  
→ 출입 → '모바일카드'로 변경  
※ 추가 건물 출입 권한이 필요할 경우 세콤/캡스 방문
- 사용가능일: 변경 후 다음날 사용가능
- 업무별 연락처  
· (출입/방법)  
- 춘천 세콤상황실 250-8112  
- 삼척 ADT캡스사무실 570-6258  
· (모바일앱) 정보화과 250-7722